

PROTECT

Obudowy do projektorów:

- PROTECT Slim;
- PROTECT 54-80;
- PROTECT 72-116

VIZ-ART
AUTOMATION

LISTA ELEMENTÓW:

- Winda
- Panel zamykający sufit (ramka)
- Włącznik klawiszowy
- Szablon instalacyjny
- Instrukcja montażu
- Zestaw montażowy

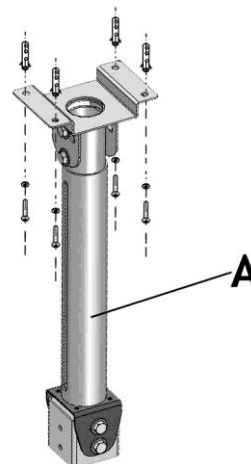


1. INSTALACJA:

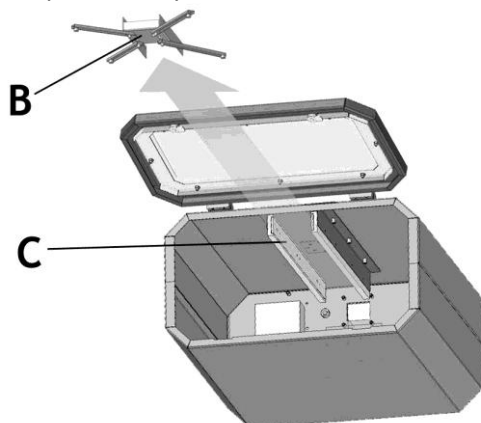
A. Wybierz miejsce instalacji obudowy do sufitu i zaznacz je używając szablonu.



B. Przymocuj element A do sufitu w wyznaczonym miejscu. Użyj wybranych kołków i śrub z zestawu montażowego.

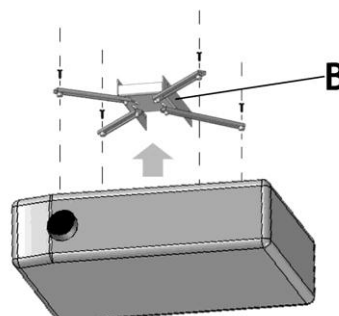


C. Zamontuj w obudowie projektor. Wsuń element B z prowadnicy C.

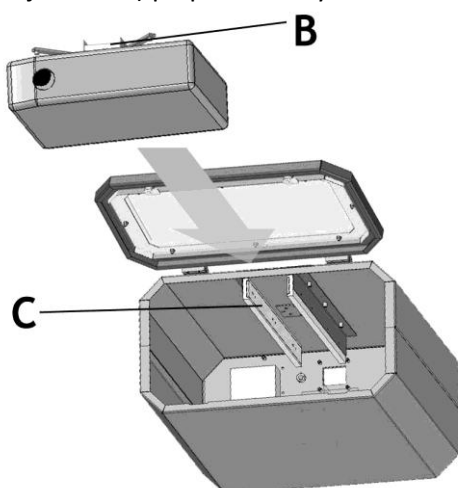


D. Następnie przymocuj projektor do elementu B.

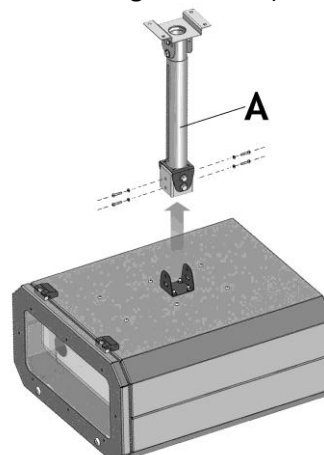
UWAGA! Do połączenia obudowy z uchwytem wybierz z zestawu montażowego odpowiednie śruby według zaleceń Producenta projektorów.



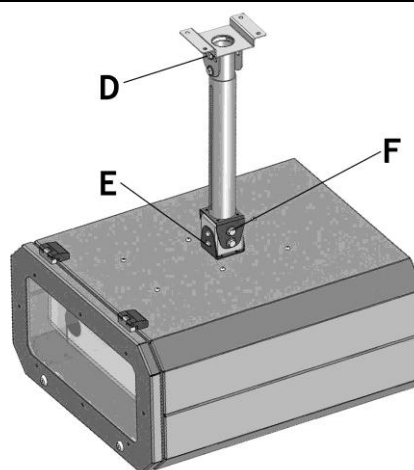
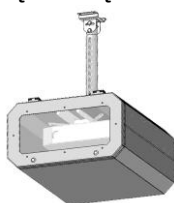
E. Następnie wsuń element B (z zamocowanym projektorem) po prowadnicy C do obudowy.



F. Zamknij obudowę. Następnie przykręć obudowę z projektorem do elementu A (zainstalowanego do sufitu).



G. Regulacja obrazu z projektora. Jeżeli projektor nie wyświetla obrazu we właściwym położeniu, poluzuj odpowiednią śrubę D, E lub F i pochyl obudowę (wraz z projektorem) do komfortowej pozycji. Po uzyskaniu odpowiedniej pozycji projektora, dokręć śrubę.



H. Kabel zasilający projektora trzeba podłączyć do TRIGGERA, a kabel zasilający obudowy do gniazdka z prądem. TRIGGER i wentylator (wraz z filtrem, który powinno się sprawdzać co pół roku i w razie dużego zużycia wymieniać), jest już zamontowany do tylnej ścianki.

2. DANE TECHNICZNE

Udźwig obudowy:

PROTECT Slim - 17 kg
PROTECT 54-80 - 17 kg
PROTECT 72-116 - 17 kg

Regulacja:

góra-dół
pravo-lewo
Pochylenie względem ekranu

Ciężar obudowy:

PROTECT Slim 25 kg
PROTECT 54-80 26,7 kg
PROTECT 72-116 27,5 kg

3. ZAWARTOŚĆ zestawu montażowego do projektora :

Śruby:

M4x20 – 4 szt.; M5x20 – 4 szt.;
M6x20 – 4 szt.; M8x20 – 4 szt.;

Podkładki:

ø4x9 – 4 szt.; ø5x10 – 4 szt.;
ø6x12 – 4 szt.; ø8x16 – 4 szt.;

Kółki rozporowe:

ø8x40 – 4 szt.

Wkręty:

ø5x40 z płaskim łbem – 4 szt.

Producent: VIZ-ART Automation
tel.+48 22/6138899 www.viz-art.pl