

# GEMINI LCD Mobile

Stand mobilny  
do monitorów LCD  
system VESA



## 1. LISTA ELEMENTÓW:

Podstawa standu

Uchwyt montażowy do LCD - (System VESA) 75x75, 100x100, 100x200,  
200x200, 200x400

Zestaw montażowy

Kółka jezdne 4szt.

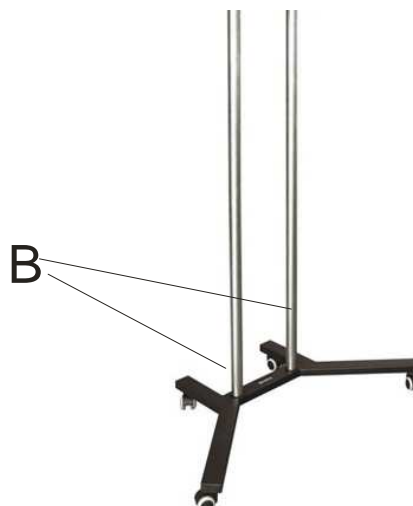
Instrukcja montażu

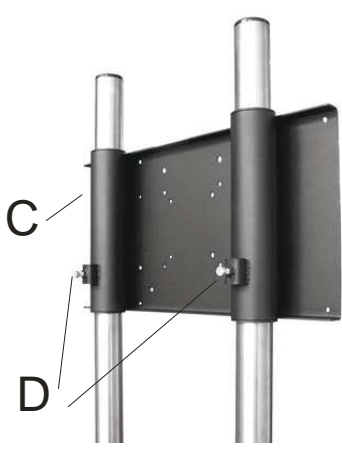


## 2. INSTALACJA i REGULACJA:

2A. Do podstawy standu GEMINI zainstaluj  
cztery kółka jezdne - oznaczenie A.



2B. Elementy standu - okrągłe rury ze stali  
szlachetnej przymocuj do podstawy  
standu wg. rys. skręcając od spodu  
śrubami.



<p>3C. Element montażowy C przymocuj do pionowych nóg standu GEMINI LCD Mobil. Na wybranej wysokości standu w miejscach D dokręć śruby oznaczone D.</p> 	<p>3D. W elemencie E wybierz otwory odpowiadające rozstawowi Twojego TV LCD - według systemu VESA. Przy użyciu śrub (w zestawie) przykręć LCD do uchwytu. <b>UWAGA!</b> Bezpieczeństwo użytkowników i urządzenia zapewnia poprawne zamocowanie elementów. Dobierz śruby wg. zaleceń producenta TV.</p> 
<p>4E. Jeżeli wraz ze standem GEMINI wybrałeś półkę - F (opcjonalnie) do postawienia np. laptopa, DVD zainstaluj ją przed krokiem 3C. Po założeniu półki dokręć ją do standu śrubami na wybranej wysokości. Upewnij się, że półka jest zainstalowana stabilnie.</p> 	<p>4F. Demontaż standu GEMINI LCD Mobile: W celu wygodnego transportu standu oraz przechowywania go po prezentacji /wykonaj czynności w odwrotnej kolejności od punktu 3E do punktu 2A/ zdemontuj w/w elementy i bezpiecznie przechowaj je do kolejnego użycia.</p> <p>Do standu GEMINI LCD Mobile mogą być montowane także TV plazmowe. W tym celu zamów dodatkowo uchwyt montażowy VIZ-ART. STATIC Plasma Mobile.</p>
<p>4. DANE TECHNICZNE:</p>	
<p>Nazwa produktu:</p>	<p>GEMINI LCD Mobile</p>
<p>Regulacja:</p>	<p>LCD oraz półka na wybranej wysokości.</p>
<p>Do urządzeń (system VESA):</p>	<p>75x75; 100x100; 100x200; 200x200; 200x400</p>
<p>Wysokość standu:</p>	<p>1582 mm</p>
<p>5. ZAWARTOŚĆ zestawu montażowego:</p>	
<p>Śruby:</p>	<p>M8x20 - 2 szt. (ampulowe)</p>
<p>Podkładki:</p>	<p>Ø8x16 - 2 szt.</p>

Producent:  
VIZ-ART Automation  
tel. +48 22/6138899 [www.viz-art.pl](http://www.viz-art.pl)